

令和5年度

予算に関する参考資料

福島県 小野町

歳入歳出予算総括表

第1表 (1)歳入

(単位:千円)

科 目	本 年 度		前 年 度		比 較		
	予 算 額 (イ)	構 成 比 %	予 算 額 (ロ)	構 成 比 %	増減額(イ)-(ロ)	増 減 比 %	
1 町 税	1,200,609	20.50	1,171,658	19.91	28,951	2.47	
2 地 方 譲 与 税	73,419	1.25	68,108	1.18	5,311	7.80	
3 利 子 割 交 付 金	317	0.01	562	0.01	△ 245	△ 43.59	
4 配 当 割 交 付 金	3,373	0.06	3,358	0.04	15	0.45	
5 株 式 等 譲 渡 所 得 割 交 付 金	2,700	0.04	1,800	0.02	900	50.00	
6 法 人 事 業 税 交 付 金	14,580	0.25	9,824	0.06	4,756	48.41	
7 地 方 消 費 税 交 付 金	212,657	3.63	231,520	3.63	△ 18,863	△ 8.15	
8 自 動 車 税 環 境 性 能 割 交 付 金	4,210	0.07	3,025	0.06	1,185	39.17	
9 地 方 特 例 交 付 金	4,509	0.08	5,718	1.11	△ 1,209	△ 21.14	
10 地 方 交 付 税	2,128,582	36.35	2,081,427	37.59	47,155	2.27	
11 交 通 安 全 対 策 特 別 交 付 金	873	0.01	926	0.02	△ 53	△ 5.72	
12 分 担 金 及 び 負 担 金	22,670	0.39	1,336	0.63	21,334	1,596.86	
13 使 用 料 及 び 手 数 料	125,290	2.14	69,023	1.35	56,267	81.52	
14 国 庫 支 出 金	396,159	6.76	527,606	9.68	△ 131,447	△ 24.91	
15 県 支 出 金	499,380	8.53	463,868	7.05	35,512	7.66	
16 財 産 収 入	8,593	0.15	9,053	0.18	△ 460	△ 5.08	
17 寄 附 金	14,642	0.25	15,401	0.29	△ 759	△ 4.93	
18 繰 入 金	567,034	9.68	405,319	4.62	161,715	39.90	
19 繰 越 金	100,000	1.71	50,000	0.90	50,000	100.00	
20 諸 収 入	81,354	1.39	32,168	0.60	49,186	152.90	
21 町 債	395,049	6.75	501,300	11.07	△ 106,251	△ 21.20	
歳 入 合 計	5,856,000		5,653,000		203,000	3.59	
同 上 1 人 当 り の 額 (円)	628,798		592,247		36,551	6.17	
特 別 会 計	国民健康保険特別会計	1,193,528		1,145,981		47,547	4.15
	後期高齢者医療特別会計	122,077		117,104		4,973	4.25
	介護保険特別会計	1,421,602		1,430,843		△ 9,241	△ 0.65
	浄化槽整備推進事業特別会計	83,753		76,197		7,556	9.92
	文化・体育振興基金特別会計	2,133		2,133		0	0.00
	水道事業会計	166,572		166,029		543	0.33
	資 本 的 収 入	57,001		58,030		△ 1,029	△ 1.77

(令和5年1月1日現在住民基本台帳人口 9,313 人)

第1表 (2)歳出

(単位:千円)

科 目	本 年 度		前 年 度		比 較		
	予 算 額 (イ)	構 成 比 %	予 算 額 (ロ)	構 成 比 %	増減額(イ)-(ロ)	増 減 比 %	
1 議 会 費	80,403	1.37	83,078	1.42	△ 2,675	△ 3.22	
2 総 務 費	944,600	16.13	854,254	14.59	90,346	10.58	
3 民 生 費	1,324,338	22.63	1,336,591	22.83	△ 12,253	△ 0.92	
4 衛 生 費	896,863	15.32	830,526	14.18	66,337	7.99	
5 労 働 費	6,690	0.11	2,395	0.04	4,295	179.33	
6 農 林 水 産 業 費	498,679	8.52	420,451	7.18	78,228	18.61	
7 商 工 費	40,155	0.69	61,472	1.05	△ 21,317	△ 34.68	
8 土 木 費	500,245	8.54	547,775	9.35	△ 47,530	△ 8.68	
9 消 防 費	298,004	5.09	282,408	4.82	15,596	5.52	
10 教 育 費	588,303	10.05	593,449	10.13	△ 5,146	△ 0.87	
11 災 害 復 旧 費	141	0.00	142	0.00	△ 1	△ 0.70	
12 公 債 費	546,646	9.33	532,738	9.10	13,908	2.61	
13 諸 支 出 金	100,933	1.72	77,721	1.33	23,212	29.87	
14 予 備 費	30,000	0.51	30,000	0.51	0	0.00	
歳 出 合 計	5,856,000		5,653,000		203,000	3.59	
同 上 1 人 当 り の 額 (円)	628,798		592,247		36,551	6.17	
特 別 会 計	国民健康保険特別会計	1,193,528		1,145,981		47,547	4.15
	後期高齢者医療特別会計	122,077		117,104		4,973	4.25
	介護保険特別会計	1,421,602		1,430,843		△ 9,241	△ 0.65
	浄化槽整備推進事業特別会計	83,753		76,197		7,556	9.92
	文化・体育振興基金特別会計	2,133		2,133		0	0.00
	水道事業会計	収益的支出	160,981		161,383		△ 402
資本的支出		143,831		136,079		7,752	5.70

(令和5年1月1日現在住民基本台帳人口

9,313 人)

第1表 (3)歳出(性質別)

(単位:千円)

性 質 別	本 年 度		前 年 度		比 較		
	予 算 額 (イ)	構 成 比 %	予 算 額 (ロ)	構 成 比 %	増減額(イ)-(ロ)	増 減 比 %	
1 人 件 費	919,278	15.70	942,822	16.68	△ 23,544	△ 2.50	
内 訳	職 員 給	631,318	10.78	606,968	10.73	24,350	4.01
	職 員 給 以 外	287,960	4.92	335,854	5.94	△ 47,894	△ 14.26
2 物 件 費	1,150,054	19.64	1,087,212	19.23	62,842	5.78	
3 維 持 補 修 費	30,163	0.52	27,096	0.48	3,067	11.32	
4 扶 助 費	454,279	7.76	453,028	8.01	1,251	0.28	
5 補 助 費 等	1,467,290	25.06	1,315,379	23.27	151,911	11.55	
6 普 通 建 設 事 業 費	676,485	11.55	778,896	13.78	△ 102,411	△ 13.15	
内 訳	補 助 事 業 費	238,523	4.07	424,603	7.51	△ 186,080	△ 43.82
	単 独 事 業 費	421,962	7.22	344,293	6.10	77,669	22.56
	県 営 事 業 負 担 金	16,000	0.27	10,000	0.18	6,000	60.00
7 災 害 復 旧 事 業 費	141	0.00	142	0.00	△ 1	△ 0.70	
内 訳	補 助 事 業 費	0	0.00	0	0.00	0	0.00
	単 独 事 業 費	141	0.00	142	0.00	△ 1	△ 0.70
8 公 債 費	546,640	9.32	532,398	9.41	14,242	2.68	
9 積 立 金	176,759	3.02	102,157	1.81	74,602	73.03	
10 投 資 及 び 出 資 金	0	0.00	0	0.00	0	0.00	
11 貸 付 金	6,000	0.09	6,000	0.10	0	0.00	
12 繰 出 金	398,911	6.82	377,870	6.68	21,041	5.57	
13 予 備 費	30,000	0.52	30,000	0.54	0	0.00	
合 計	5,856,000		5,653,000		203,000		

第1表 (4)歳出(目的別性質分析表)

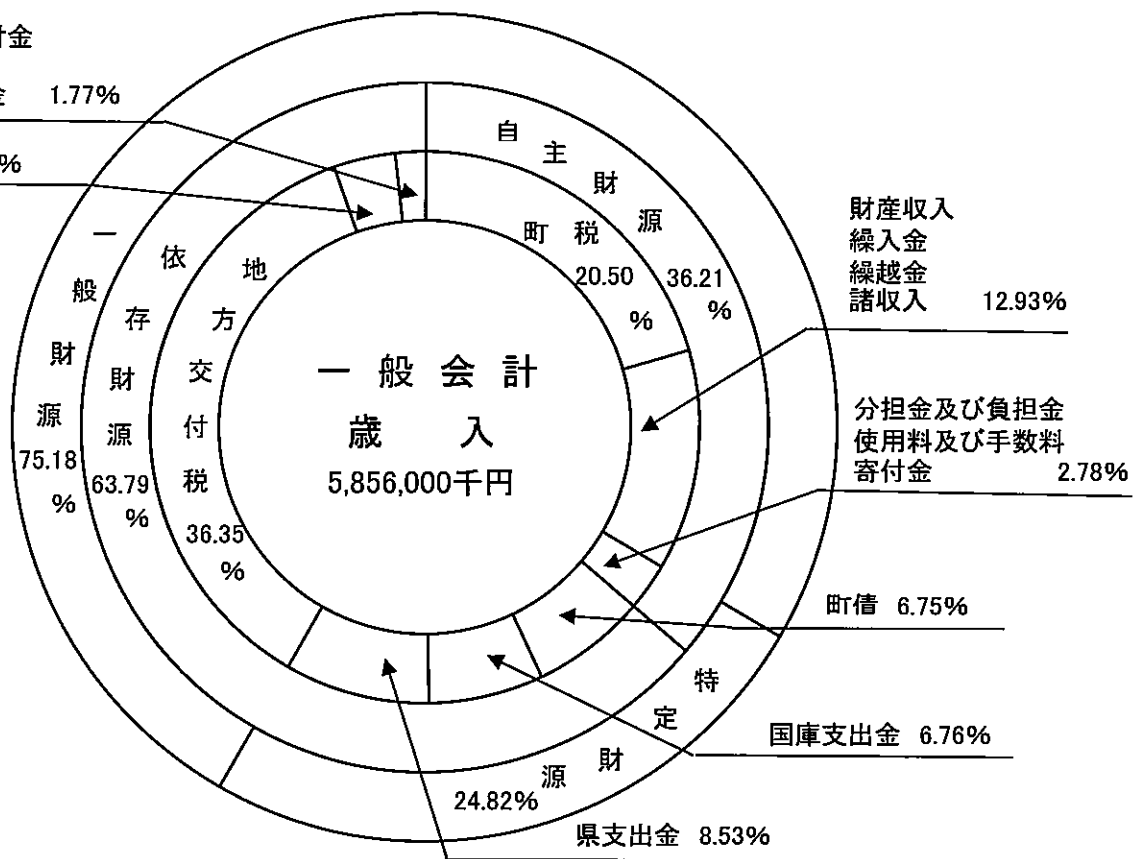
(単位:千円)

性質別	款	1 議会費	2 総務費	3 民生費	4 衛生費	5 労働費	6 農 林 水産業費	7 商工費	8 土木費	9 消防費	10 教育費	11 災 害 復旧費	12 公債費	13 諸支出金	14 予備費	合 計
1 人 件 費		72,274	342,376	91,798	56,734		60,048		63,007	73,307	159,734					919,278
内 職 員 給 賦 職 員 給 以 外	内 職 員 給	18,305	219,092	78,954	48,090		47,712		53,104	45,102	120,959					631,318
	賦 職 員 給 以 外	53,969	123,284	12,844	8,644		12,336		9,903	28,205	38,775					287,960
2 物 件 費		7,375	246,307	70,490	185,914	875	157,763	4,368	86,730	25,087	365,137		6	2		1,150,054
3 維 持 補 修 費			1,479	700	6,880	265	2,360	250	9,900	799	7,530					30,163
4 扶 助 費				421,678	8,215						24,386					454,279
5 補 助 費 等		754	161,329	346,768	571,663	39	143,056	29,537	6,793	189,543	17,808					1,467,290
6 普 通 建 設 事 業 費			178,468	18,000	1,300	5,511	116,465		333,815	9,268	13,658					676,485
内 補 助 事 業 費 賦 単 独 事 業 費 県 営 事 業 負 担 金	内 補 助 事 業 費						100,650		128,605	9,268						238,523
	賦 単 独 事 業 費		178,468	18,000	1,300	5,511	15,815		189,210		13,658					421,962
	県 営 事 業 負 担 金								16,000							16,000
7 災 害 復 旧 事 業 費											141				141	
内 補 助 事 業 費 賦 単 独 事 業 費	内 補 助 事 業 費															
	賦 単 独 事 業 費											141				141
8 公 債 費													546,640			546,640
9 積 立 金			14,641		42,200		18,987							100,931		176,759
10 投 資 及 び 出 資 金																
11 貸 付 金								6,000								6,000
12 繰 出 金				374,904	23,957						50					398,911
13 予 備 費															30,000	30,000
合 計		80,403	944,600	1,324,338	896,863	6,690	498,679	40,155	500,245	298,004	588,303	141	546,646	100,933	30,000	5,856,000


第1表附表 歳入内訳

地方譲与税
 利子割交付金
 配当割交付金
 株式等譲渡所得割交付金
 法人事業税交付金
 自動車税環境性能割交付金
 地方特例交付金
 交通安全対策特別交付金 1.77%

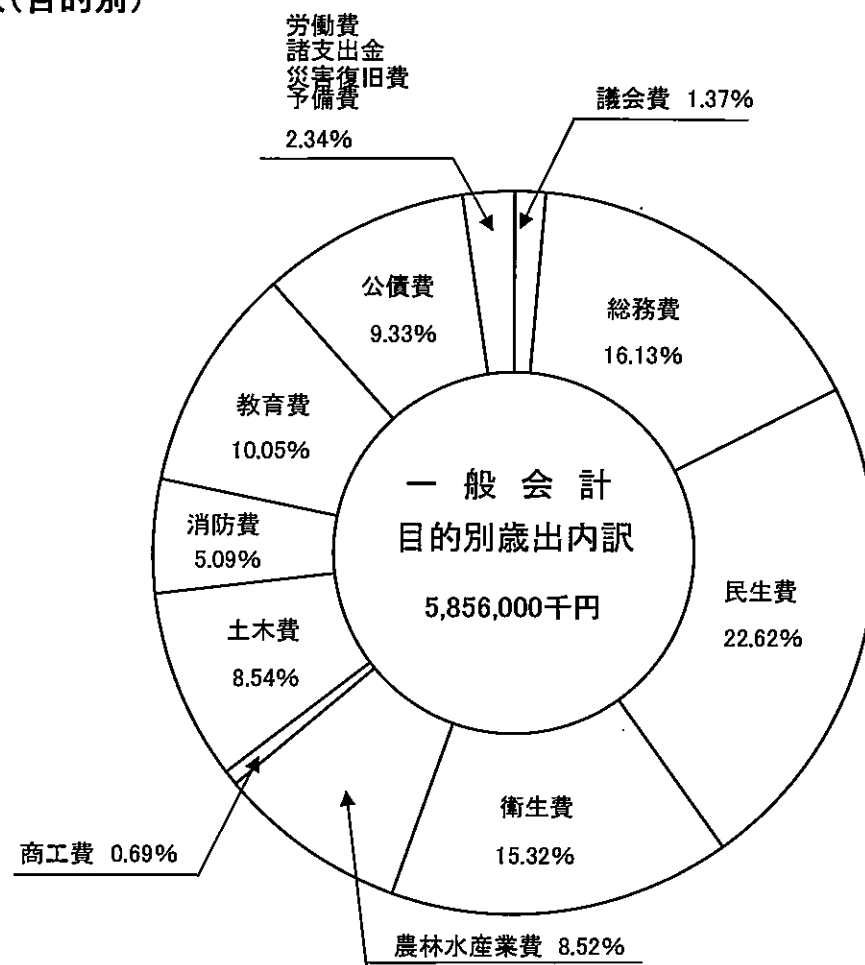
地方消費税交付金 3.63%



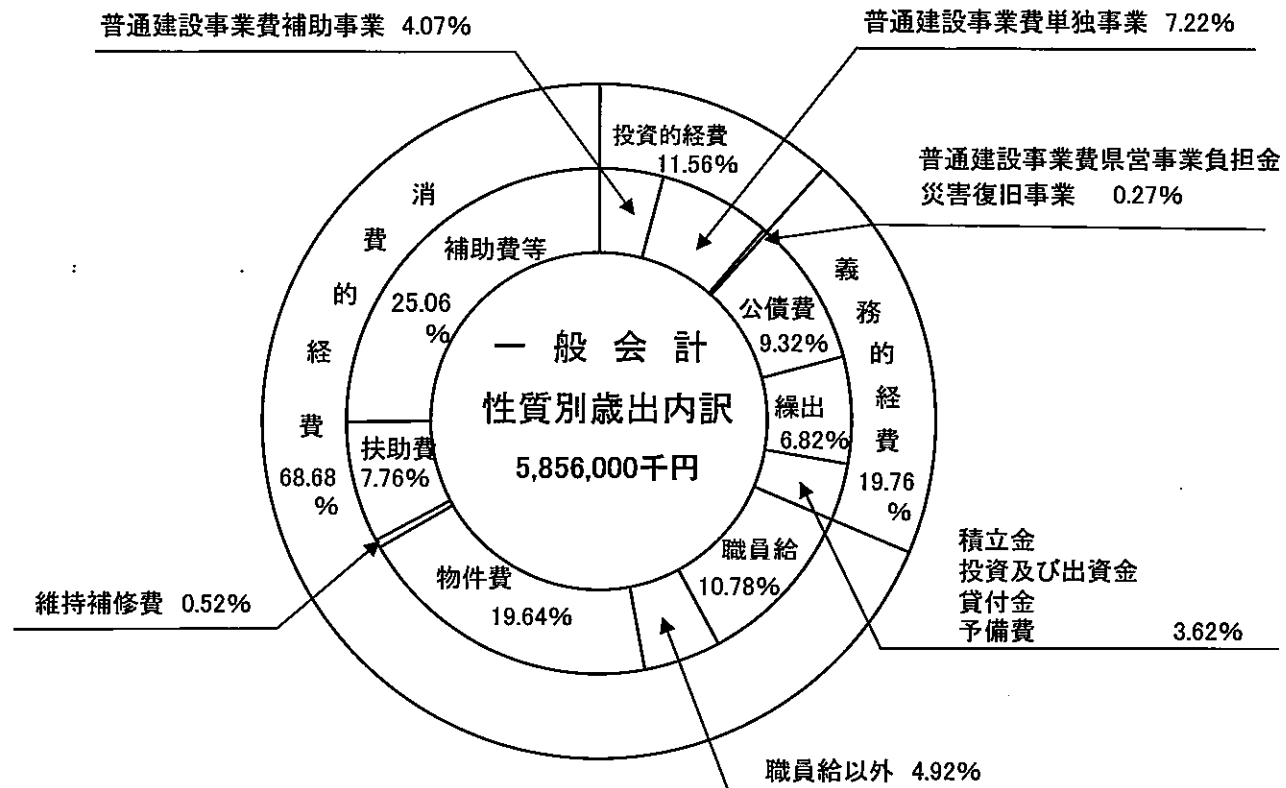
第1表附表 町税内訳



第1表附表 歳出内訳(目的別)



第1表附表 歳出内訳(性質別)



第2表 性質別歳出予算の状況

(単位:円)

性 質 別	人 口 1 人 当 り の 額			
	本 年 度	前 年 度	増 減	
1 人 件 費	98,709	115,211	△ 16,502	
内 訳	職 員 給	67,789	76,927	△ 9,138
	職 員 給 以 外	30,920	38,284	△ 7,364
2 物 件 費	123,489	90,980	32,509	
3 維 持 補 修 費	3,239	2,851	388	
4 扶 助 費	48,779	46,222	2,557	
5 補 助 費 等	157,553	135,326	22,227	
6 普 通 建 設 事 業 費	72,639	73,946	△ 1,307	
内 訳	補 助 事 業 費	25,612	42,080	△ 16,468
	単 独 事 業 費	45,309	25,179	20,130
	県 営 事 業 負 担 金	1,718	6,687	△ 4,969
7 災 害 復 旧 事 業 費	15	14	1	
内 訳	補 助 事 業 費	0	0	0
	単 独 事 業 費	15	14	1
8 公 債 費	58,696	50,667	8,029	
9 積 立 金	18,980	5,426	13,554	
10 投 資 及 び 出 資 金	0	0	0	
11 貸 付 金	644	611	33	
12 繰 出 金	42,834	38,184	4,650	
13 予 備 費	3,221	5,093	△ 1,872	
合 計	628,798	564,531	64,267	

(令和5年1月1日現在住民基本台帳人口

9,313 人)

第3表 物件費歳出予算の状況

(単位:千円)

性 質 別	本 年 度	前 年 度	増 減
8 旅 費	14,186	16,539	△ 2,353
9 交 際 費	1,900	1,900	0
10 需 用 費	188,934	158,020	30,914
1 消 耗 品 費	46,269	45,071	1,198
2 燃 料 費	24,234	25,138	△ 904
3 食 糧 費	478	612	△ 134
4 印 刷 製 本 費	19,153	17,641	1,512
5 光 熱 水 費	82,579	58,980	23,599
6 修 繕 料	13,554	7,844	5,710
7 賄 材 料 費	1,690	1,719	△ 29
9 医 薬 材 料 費	977	1,015	△ 38
11 役 務 費	50,594	47,879	2,715
12 委 託 料	700,290	699,720	570
13 使 用 料 及 び 賃 借 料	120,915	125,084	△ 4,169
15 原 材 料 費	10,712	10,781	△ 69
16 公 有 財 産 購 入 費	2	2	0
17 備 品 購 入 費	62,521	27,287	35,234
合 計	1,150,054	1,087,212	62,842

第4表 普通建設事業等事業費総括表

(単位:千円)

事業別	本年度					前年度					増減額 A-B	伸率 %	
	事業費	財源内訳				事業費	財源内訳						
		A 国県支出金	地方債	その他	一般財源		B 国県支出金	地方債	その他	一般財源			
普通建設事業	補助事業	238,523	116,537	56,300	13,186	52,500	424,603	168,304	166,100	4,948	85,251	△ 186,080	△ 43.8
	単独事業	421,962	0	96,700	22,955	302,307	344,293	0	113,834	0	230,459	77,669	22.6
	県営事業負担金	16,000	0	16,000	0	0	10,000	0	10,000	0	0	6,000	60.0
	計	676,485	116,537	169,000	36,141	354,807	778,896	168,304	289,934	4,948	315,710	△ 102,411	△ 13.1
	災害復旧事業	141	0	0	0	141	142	0	0	0	142	△ 1	△ 0.7
	合計	676,626	116,537	169,000	36,141	354,948	779,038	168,304	289,934	4,948	315,852	△ 102,412	△ 13.1

第5表 国民健康保険特別会計歳入歳出予算総括表

(歳入)

(単位:千円)

科目	区分	本年度		前年度		比較		被保険者 1人当り の額(円)
		予算額	構成 比%	予算額	構成 比%	増減額	増減 比%	
1	国民健康保険税	182,331	15.3	201,439	17.6	△ 19,108	△ 9.5	85,803
2	国庫支出金	292	0.0	1	0.0	291	29,100.0	137
3	県支出金	839,947	70.4	803,806	70.1	36,141	4.5	395,269
4	財産収入	2	0.0	1	0.0	1	100.0	1
5	繰入金	105,743	8.9	90,521	7.9	15,222	16.8	49,761
6	繰越金	65,000	5.4	50,000	4.4	15,000	30.0	30,588
7	諸収入	213	0.0	213	0.0	0	0.0	100
歳入合計		1,193,528		1,145,981		47,547	4.1	561,660

(令和5年1月31日現在被保険者数 2,125人)

(歳出)

(単位:千円)

科目	区分	本年度		前年度		比較		被保険者 1人当り の額(円)
		予算額	構成 比%	予算額	構成 比%	増減額	増減 比%	
1	総務費	35,353	3.0	28,938	2.5	6,415	22.2	16,637
2	保険給付費	827,865	69.4	782,605	68.3	45,260	5.8	389,584
3	国民健康保険 事業費納付金	259,258	21.7	276,344	24.1	△ 17,086	△ 6.2	122,004
4	保健事業費	19,445	1.6	21,440	1.9	△ 1,995	△ 9.3	9,151
5	基金積立金	2	0.0	1	0.0	1	100.0	1
6	諸支出金	1,605	0.1	1,653	0.1	△ 48	△ 2.9	755
7	予備費	50,000	4.2	35,000	3.0	15,000	42.9	23,529
歳出合計		1,193,528		1,145,981		47,547	4.1	561,660

第5表附表 当初予算調書(国民健康保険特別会計)

(歳入)

(単位:千円)

科目	区分	本年度	前年度	増減額	増減比%
保険税	現年度	176,786	194,240	△ 17,454	△ 9.0
	過年度	5,545	7,199	△ 1,654	△ 23.0
国	災害臨時特例補助金	292	1	291	29,100.0
県	保険給付費等交付金	839,645	803,407	36,238	4.5
	子どもの医療費助成事業 市町村国保運営支援事業補助金	302	399	△ 97	△ 24.3
財	産収入	2	1	1	100.0
繰	入金	105,743	90,521	15,222	16.8
繰	越金	65,000	50,000	15,000	30.0
諸	収入	213	213	0	0.0
歳	入合計	1,193,528	1,145,981	47,547	4.1

(歳出)

(単位:千円)

科目	区分	本年度	前年度	増減額	増減比%	
総	務費	35,353	28,938	6,415	22.2	
保険給付	療養	一般被保険者療養給付費	700,530	667,670	32,860	4.9
		退職被保険者等療養給付費	1	1	0	0.0
	諸費	一般被保険者療養費	3,329	4,086	△ 757	△ 18.5
		退職被保険者等療養費	1	1	0	0.0
	高額療養	一般被保険者高額療養費	118,665	104,688	13,977	13.4
		退職被保険者等高額療養費	1	1	0	0.0
	介護	一般被保険者高額介護療養費	300	300	0	0.0
		退職被保険者高額介護療養費	1	1	0	0.0
	移送費		31	31	0	0.0
	諸出産育児	出産育児一時金費	1,500	2,520	△ 1,020	△ 40.5
		審査支払手数料	1,946	1,996	△ 50	△ 2.5
	葬祭	葬祭費	1,250	1,000	250	25.0
	傷病	傷病手当金	310	310	0	0.0
	保険給付	医療給付分	185,454	198,941	△ 13,487	△ 6.8
後期高齢者支援金等分		55,446	59,211	△ 3,765	△ 6.4	
事業金費	介護納付金分	18,358	18,192	166	0.9	
保健事業費	保健事業費	11,098	13,200	△ 2,102	△ 15.9	
	特定健康診査等事業費	8,347	8,240	107	1.3	
基金	基金積立金	2	1	1	100.0	
諸	支出金	1,605	1,653	△ 48	△ 2.9	
予	備費	50,000	35,000	15,000	42.9	
歳	出合計	1,193,528	1,145,981	47,547	4.1	

第6表 後期高齢者医療特別会計歳入歳出予算総括表

(歳入)

(単位:千円)

科目	区分	本年度		前年度		比較		被保険者 1人当り の額(円)
		予算額	構成 比%	予算額	構成 比%	増減額	増減 比%	
1	後期高齢者 医療保険料	81,389	66.7	78,688	67.2	2,701	3.4	46,008
2	使用料及び 手数料	1	0.0	1	0.0	0	0.0	1
3	繰入金	37,914	31.1	35,642	30.4	2,272	6.4	21,432
4	繰越金	1	0.0	1	0.0	0	0.0	1
5	諸収入	2,772	2.3	2,772	2.4	0	0.0	1,566
歳入合計		122,077		117,104		4,973	4.2	69,009

(令和5年1月31日現在被保険者数 1,769人)

(歳出)

(単位:千円)

科目	区分	本年度		前年度		比較		被保険者 1人当り の額(円)
		予算額	構成 比%	予算額	構成 比%	増減額	増減 比%	
1	総務費	2,250	1.8	2,272	1.9	△22	△1.0	1,272
2	後期高齢者医療 広域連合納付金	115,553	94.7	110,867	94.7	4,686	4.2	65,321
3	保健事業費	4,162	3.4	3,853	3.3	309	8.0	2,353
4	諸支出金	105	0.1	105	0.1	0	0.0	59
5	繰出金	1	0.0	1	0.0	0	0.0	1
6	予備費	6	0.0	6	0.0	0	0.0	3
歳出合計		122,077		117,104		4,973	4.2	69,009

第7表 介護保険特別会計歳入歳出予算総括表

(歳入)

(単位:千円)

科目	区分	本年度		前年度		比較		被保険者 1人当り の額(円)
		予算額	構成 比%	予算額	構成 比%	増減額	増減 比%	
1	保険料	249,700	17.6	247,100	17.3	2,600	1.1	71,506
2	使用料及び 手数料	1	0.0	1	0.0	0	0.0	0
3	国庫 支出金	352,764	24.8	345,311	24.1	7,453	2.2	101,021
4	支払基金 交付金	344,587	24.2	350,644	24.5	△ 6,057	△ 1.7	98,679
5	県支出金	182,728	12.9	186,356	13.0	△ 3,628	△ 1.9	52,328
6	財産収入	1	0.0	1	0.0	0	0.0	0
7	繰入金	231,248	16.3	227,856	15.9	3,392	1.5	66,222
8	繰越金	60,000	4.2	73,000	5.1	△ 13,000	△ 17.8	17,183
9	諸収入	573	0.0	574	0.0	△ 1	△ 0.2	164
	歳入合計	1,421,602		1,430,843		△ 9,241	△ 0.6	407,103

(令和5年1月31日現在被保険者数 3,492人)

(歳出)

(単位:千円)

科目	区分	本年度		前年度		比較		被保険者 1人当り の額(円)
		予算額	構成 比%	予算額	構成 比%	増減額	増減 比%	
1	総務費	50,278	3.5	44,594	3.1	5,684	12.7	14,398
2	保険 給付費	1,240,000	87.2	1,260,000	88.1	△ 20,000	△ 1.6	355,097
3	財産安定化 基金拠出金	1	0.0	1	0.0	0	0.0	0
4	地域支援 事業費	62,714	4.4	65,668	4.6	△ 2,954	△ 4.5	17,959
5	その他任意 事業費	980	0.1	994	0.1	△ 14	△ 1.4	281
6	基金 積立金	1	0.0	1	0.0	0	0.0	0
7	諸支出金	50,300	3.5	50,300	3.5	0	0.0	14,404
8	予備費	17,328	1.2	9,285	0.6	8,043	86.6	4,963
	歳出合計	1,421,602		1,430,843		△ 9,241	△ 0.6	407,103

第8表 浄化槽整備推進事業特別会計歳入歳出予算総括表

(歳入) (単位:千円)

科目	区分	本 年 度		前 年 度		比 較	
		予 算 額	構 成 比 %	予 算 額	構 成 比 %	増 減 額	増 減 比 %
1	分担金及び負担金	7,500	9.0	6,250	8.2	1,250	20.0
2	事業収入	22,294	26.6	20,966	27.5	1,328	6.3
3	国庫支出金	10,352	12.4	5,808	7.6	4,544	78.2
4	県支出金	2,180	2.6	1,764	2.3	416	23.6
5	繰入金	23,956	28.7	23,802	31.2	154	0.6
6	繰越金	1,869	2.2	3,205	4.2	△ 1,336	△ 41.7
7	諸収入	2	0.0	2	0.0	0	0.0
8	町債	15,600	18.6	14,400	19.0	1,200	8.3
歳入合計		83,753		76,197		7,556	9.9

(歳出) (単位:千円)

科目	区分	本 年 度		前 年 度		比 較	
		予 算 額	構 成 比 %	予 算 額	構 成 比 %	増 減 額	増 減 比 %
1	総務費	14,737	17.6	12,911	16.9	1,826	14.1
2	施設管理費	20,655	24.7	18,516	24.3	2,139	11.6
3	施設整備費	36,047	43.0	29,337	38.5	6,710	22.9
4	公債費	11,076	13.2	12,800	16.8	△ 1,724	△ 13.5
5	諸支出金	2	0.0	2	0.0	0	0.0
6	予備費	1,236	1.5	2,631	3.5	△ 1,395	△ 53.0
歳出合計		83,753		76,197		7,556	9.9

第9表 文化・体育振興基金特別会計歳入歳出予算総括表

(歳入) (単位:千円)

科目	区分	本 年 度		前 年 度		比 較	
		予 算 額	構 成 比 %	予 算 額	構 成 比 %	増 減 額	増 減 比 %
1	財産収入	1	0.1	1	0.0	0	0.0
2	寄附金	50	2.3	50	2.3	0	0.0
3	繰入金	2,080	97.6	2,080	97.6	0	0.0
4	繰越金	1	0.0	1	0.0	0	0.0
5	諸収入	1	0.0	1	0.0	0	0.0
歳入合計		2,133		2,133		0	0.0

(歳出) (単位:千円)

科目	区分	本 年 度		前 年 度		比 較	
		予 算 額	構 成 比 %	予 算 額	構 成 比 %	増 減 額	増 減 比 %
1	基金造成費	101	4.7	101	4.7	0	0.0
2	基金運用費	2,032	95.3	2,032	95.3	0	0.0
歳出合計		2,133		2,133		0	0.0

第10表 水道事業会計歳入歳出予算総括表

(単位:千円)

費用 区分	本 年 度	前 年 度	比 較	
			増 減 額	増 減 比 %
(1) 収益の収入及び支出				
収益の収入	166,572	166,029	543	0.3
収益の支出	160,981	161,383	△ 402	△ 0.2
(2) 資本の収入及び支出				
資本の収入	57,001	58,030	△ 1,029	△ 1.8
資本の支出	143,831	136,079	7,752	5.7

令和5年度予算における主な投資的事業

一般会計

(単位 千円)

事業名	事業費	左の財源内訳				事業の内容
		特定財源			一般財源	
		国県支出金	地方債	その他		
町有財産維持管理事業	29,200	0	0	20,000	9,200	旧飯豊ひまわり保育園解体工事、調整池(桜台)堆積土砂撤去工事 外
公共施設等整備検討事業	145,000	0	0	0	145,000	新庁舎建設候補地造成等支援業務委託、用地購入費
交通安全対策事業	363	0	0	0	363	小野新町字荒町地内交通安全電光掲示板撤去工事
防犯対策事業	3,905	0	2,300	0	1,605	LED防犯灯設置工事、防犯カメラ設置工事
放課後児童クラブ等施設整備事業	18,000	0	10,400	0	7,600	放課後児童クラブ等基本・実施設計業務委託 外
火葬場管理事業	1,300	0	0	1,300	0	小野町火葬場「おの悠苑」高圧受電設備更新工事
勤労青少年ホーム管理運営事業	5,511	0	0	50	5,461	小ホール用液晶プロジェクター、スクリーン購入費
農業用施設維持管理事業	14,000	0	14,000	0	0	吉野辺字鍋鷲地内水路整備工事 外
中山間施設管理事業	1,815	0	0	20	1,795	湯沢地区活性化センター屋外埋設給水管修繕工事
林道整備事業	100,650	70,000	0	0	30,650	林業専用道整備事業工事(袖山田尻線・早渡大平線) 外
町道及び生活道路維持事業	108,710	0	4,800	1,585	102,325	舗装補修工事、側溝整備工事 外
町単道路改良・舗装新設事業	24,000	0	16,000	0	8,000	石ノ平・穴子線道路拡幅工事、支障物件補償費、用地測量業務委託
街なか道路整備事業	51,500	0	38,000	0	13,500	荒町・鬼石線道路拡幅工事、横町・品ノ木線道路再整備工事 外
橋りょう維持管理事業	13,000	7,650	0	0	5,350	橋梁修繕設計業務委託
公共道路整備事業	55,855	25,939	29,000	0	916	百目木・堀切線整備工事、北ノ内・宮ノ前線整備工事 外
河川環境保全事業	17,000	1,522	0	0	15,478	河川維持工事
河川整備事業	16,000	0	16,000	0	0	右支夏井川河川改修事業町負担金
都市下水路事業	5,000	0	0	0	5,000	品ノ木川都市下水路整備工事

一般会計(つづき)

(単位 千円)

事業名	事業費	左の財源内訳				事業の内容
		特定財源			一般財源	
		国県支出金	地方債	その他		
都市公園事業	28,000	8,000	20,000	0	0	あぶくま球場バックスクリーン改修工事 外
公営住宅環境整備事業	14,750	1,564	0	13,186	0	前之内住宅外公営住宅等解体工事 外
消防施設管理整備事業	9,268	1,862	7,300	0	106	防火水槽修繕工事、小型動力ポンプ積載車購入
小学校管理事業	11,407	0	10,200	0	1,207	小学校グラウンドフェンス設置工事 外
中学校学校管理事業	2,251	0	1,000	0	1,251	中学校換気扇オペレーター修繕工事、支障木伐採工事
計	676,485	116,537	169,000	36,141	354,807	

浄化槽整備推進事業特別会計

(単位 千円)

事業名	事業費	左の財源内訳				事業の内容
		特定財源			一般財源	
		国県支出金	地方債	その他		
浄化槽整備費	36,047	10,669	20,200	5,178	0	浄化槽設置工事 外
計	36,047	10,669	20,200	5,178	0	

水道事業会計

(単位 千円)

事業名	事業費	左の財源内訳				事業の内容
		特定財源			一般財源	
		国県支出金	地方債	その他		
石綿セメント管更新事業	58,800	0	18,000	29,400	11,400	石綿セメント管布設替工事
施設改修事業	15,120	0	0	0	15,120	八反田電磁流量計変換機及び電線管交換工事 外
配水管布設替事業	11,800	0	0	8,200	3,600	右支夏井川河川改修事業に伴う配水管移設工事(稲荷橋付近) 外
計	85,720	0	18,000	37,600	30,120	